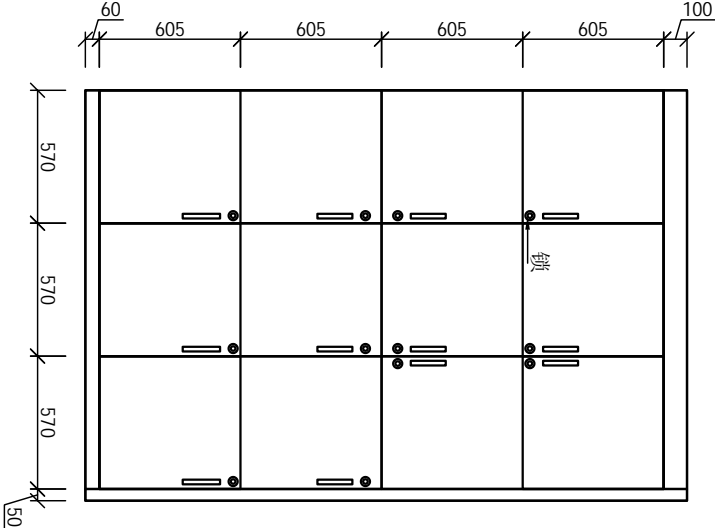
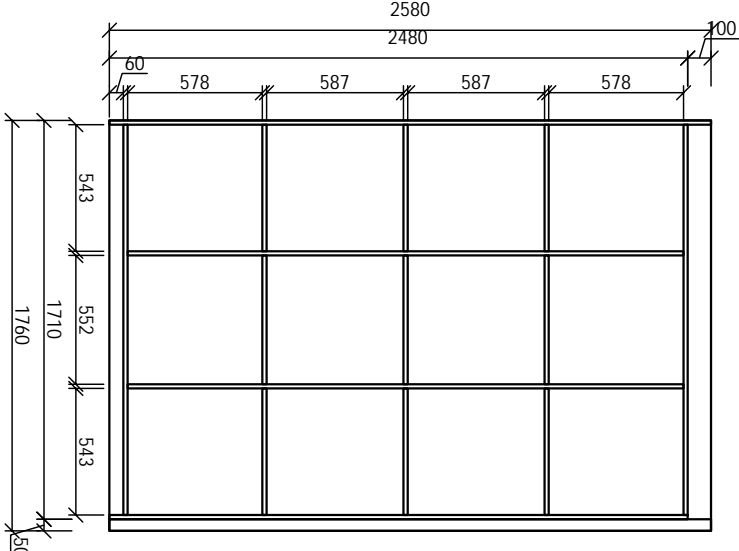
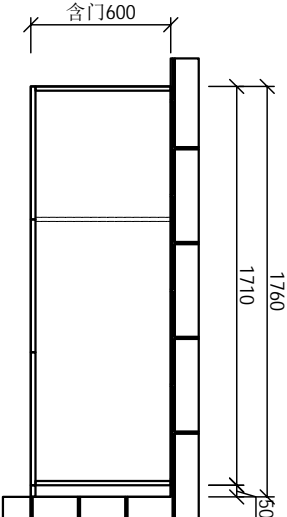


全屋高端定制

客户姓名	客户电话		工厂编号	
客户地址	医院		下单时间	
设计师	设计师电话		图纸编号	







方式一：因墙地面不垂，水平的情况下正常留缝在1厘米-2厘米之内,我公司不负责补缝.

方式二：用柜体板材制作收口条，将2厘米-5厘米的收口条安装缝隙进行遮挡，并保证不遮挡部分缝隙在5毫米之内为标准.

方式三：在方式二的基础上由客户自己要求其装饰公司将其缝隙进行处理.

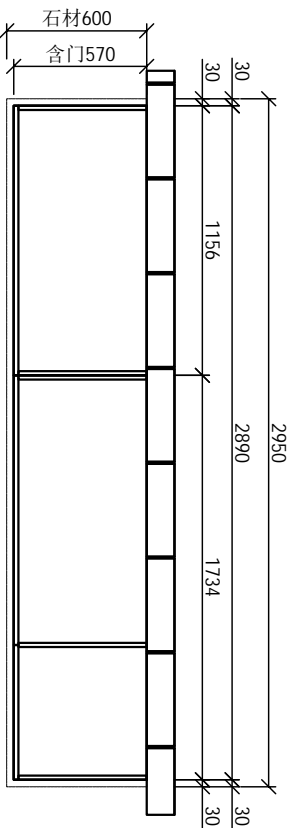
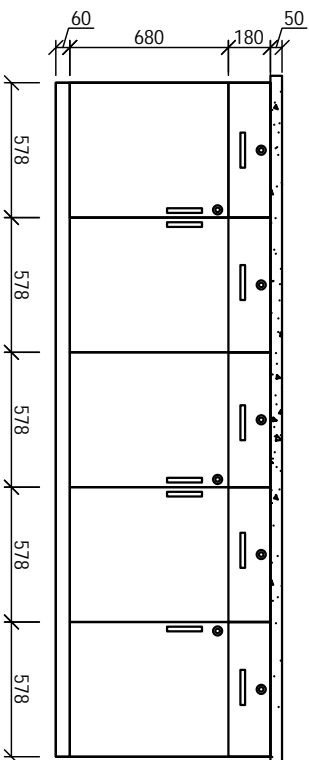
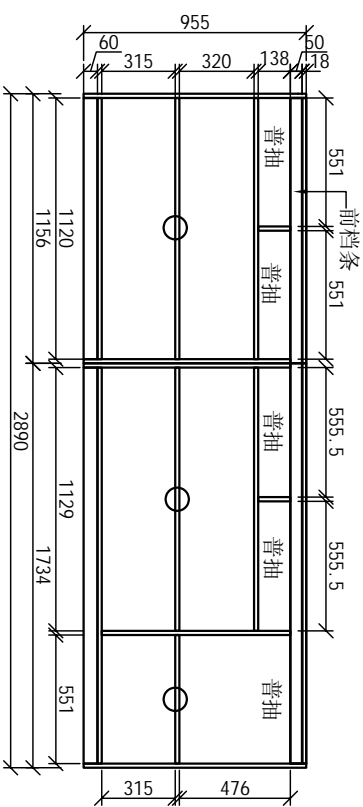
客户须知:
1: 如房屋装修施工现场没有按原方案施工或改动,造成柜体无法安装,由客户自行负责,产品允许轻微色差,士公差. 2. 请客户详细确定,如有不清楚的地方请必向设计师或销售人员咨询,待完全明白方案并无异议后方可签字.

平开门	门板材料	
	门板颜色	
移门	门板造型	
	移门材料	
玻璃门造型	移门颜色	
	移门造型	
柜体	柜体材料	
	背板材料	
柜体	柜体颜色	
	柜体见面	
拉手	拉手	
	滑轨	
铰链	铰链	
	裤架	
抽展	抽展	
	抽屉锁	
挂衣杆	挂衣杆	
	线盖板	
酒格	酒格	
	圆弧	
线条	顶线	
	腰线	
罗马柱	罗马柱	
	接单	
设计师	设计师	
	审图	
方案确认	方案确认	
	安装技师	
验收合格	验收合格	

1、木柜-机房对面

全屋高端定制

客户姓名	客户电话		工厂编号
客户地址	医院		下单时间
设计师	设计师电话		图纸编号



方式一：因墙地面不垂，水平的情况下正常留缝在1厘米-2厘米之内,我公司不负责补缝.

方式二：用柜体板材制作收口条，将2厘米-5厘米的收口条安装缝隙进行遮挡，并保证不遮挡部分缝隙在5毫米之内为标准.

方式三：在方式二的基础上由客户自己要求其装饰公司将其缝隙进行处理.

客户须知:

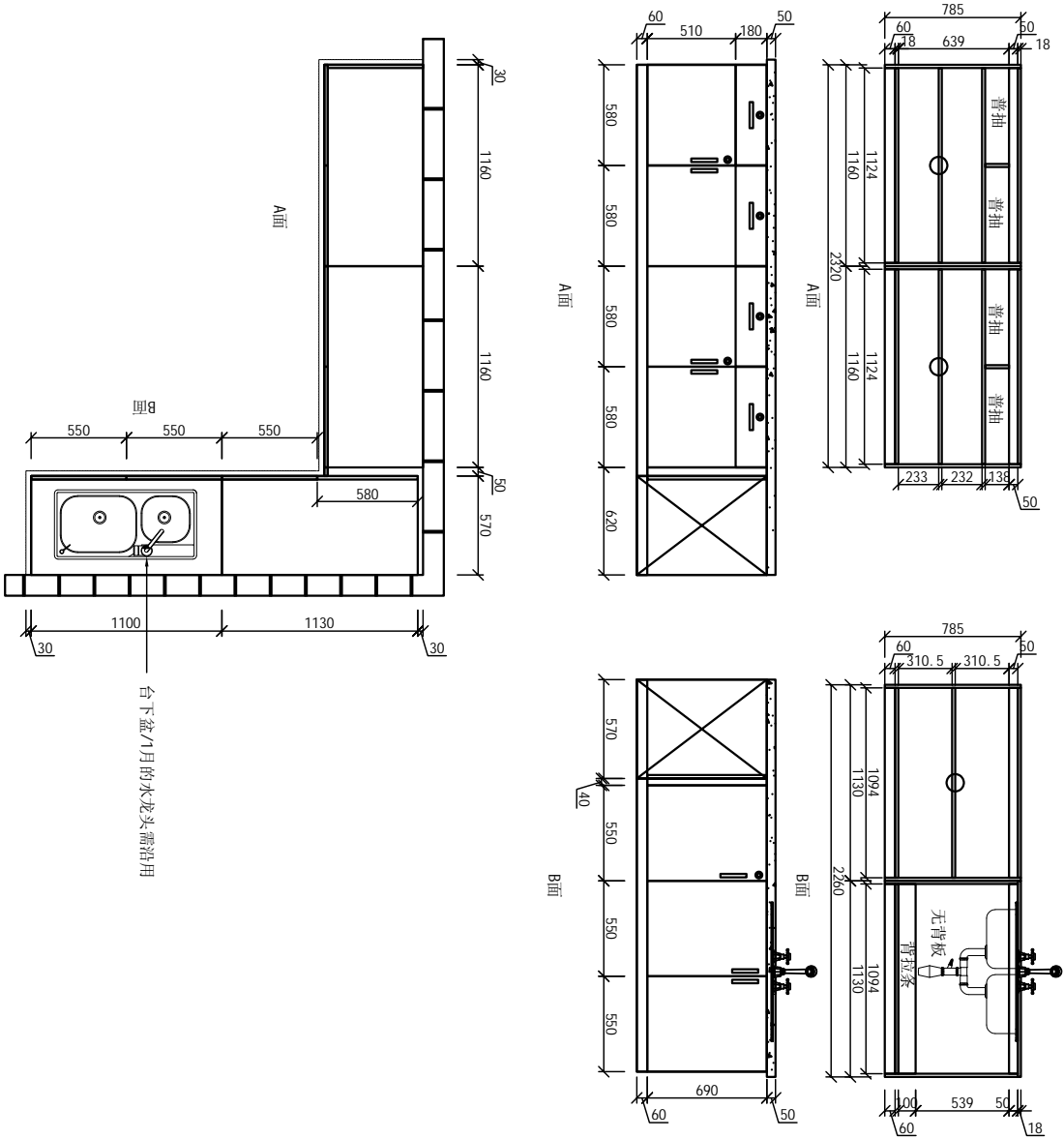
1: 如房屋装修施工现场没有按原方案施工或改动,造成柜体无法安装,由客户自行负责,产品允许轻微色差,士公差. 2: 请客户详细确定,如有不清楚的地方请必向设计师或销售人员咨询,待完全明白方案并无异议后方可签字.

平开门	门板材料	
	门板颜色	
移门	门板造型	
	移门材料	
玻璃门造型	移门颜色	
	移门造型	
柜体	柜体材料	
	背板材料	
柜体五金	柜体颜色	
	柜体见面	
线条	拉手	
	滑轨	
确认签字	铰链	
	裤架	
验收合格	抽展	
	抽屉锁	
	挂衣杆	
	线盖板	
	酒格	
	圆弧	
	顶线	
	腰线	
	罗马柱	
	接单	
	设计师	
	审图	
	方案确认	
	安装技师	
	验收合格	

2、水机房柜

全屋高端定制

客户姓名	客户电话		工厂编号
客户地址	医院		下单时间
设计师	设计师电话		图纸编号



方式一：因墙地面不垂，水平的情况下正常留缝在1厘米-2厘米之内，我公司不负责补缝。

方式二：用柜体板材制作收口条，将2厘米-5厘米的收口条安装缝隙进行遮挡，并保证不遮挡部分缝隙在5毫米之内为标准。

方式三：在方式二的基础上由客户自己要求其装饰公司将其缝隙进行处理。

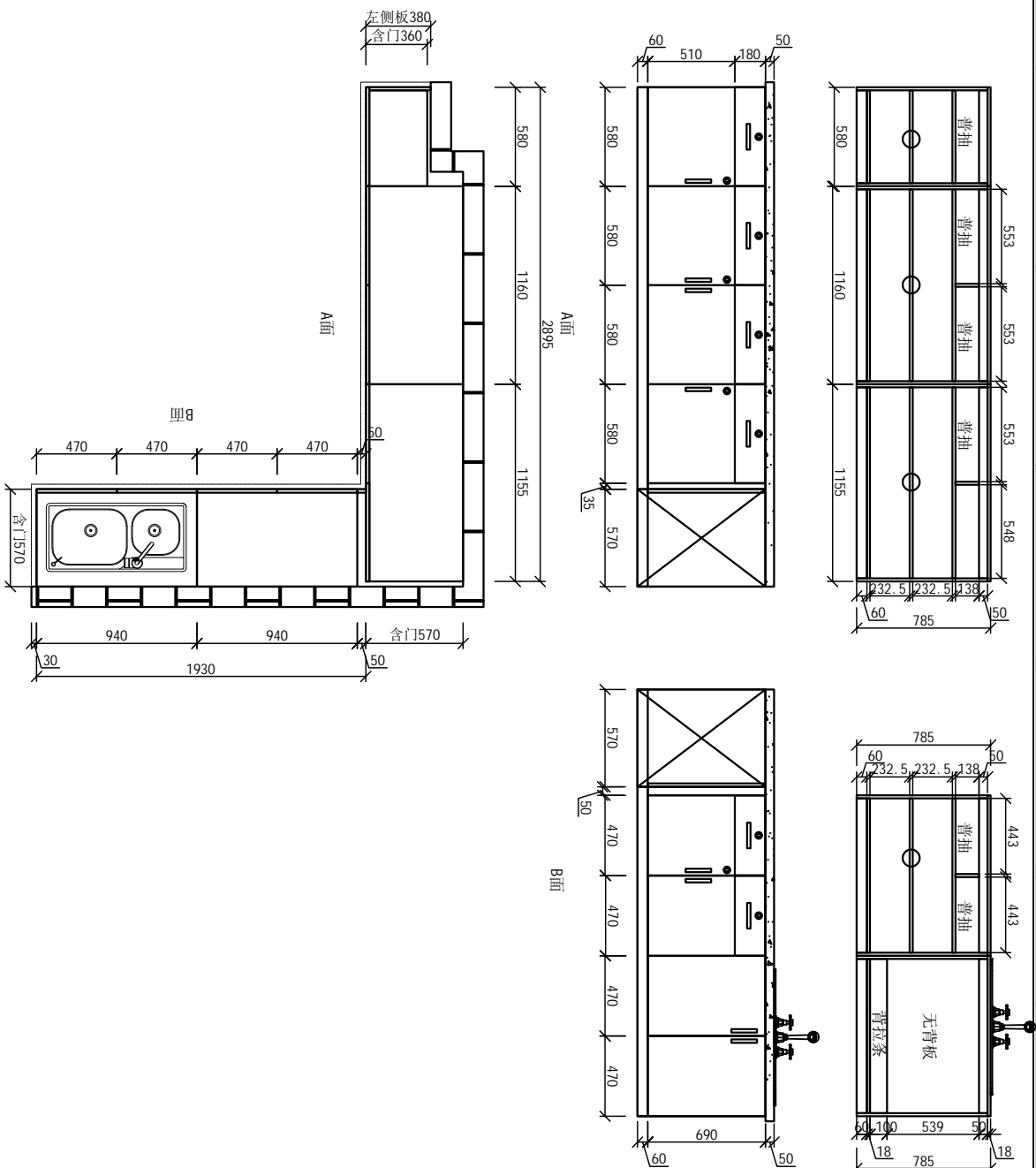
客户须知：

1：如房屋装修施工现场没有按原方案施工或改动,造成柜体无法安装,由客户自行负责,产品允许轻微色差,±公差。 2：请客户详细确定,如有不清楚的地方请必向设计师或销售人员咨询,待完全明白方案并无异议后方可签字。

平开门	门板材料	
	门板颜色	
	门板造型	
玻璃门造型		
移门	移门材料	
	移门颜色	
	移门造型	
柜体	柜体材料	
	背板材料	
	柜体颜色	
柜体五金	柜体材料	
	铰链	
	裤架	
柜体	抽屉锁	
	挂衣杆	
	线盖板	
线条	酒格	
	圆弧	
	顶线	
线条	腰线	
	罗马柱	
	接单	
确认签字	设计师	
	审图	
	方案确认	
验收合格	安装技师	

全屋高端定制

客户姓名	客户电话		工厂编号
客户地址	医院		下单时间
设计师	设计师电话		图纸编号



客户须知:

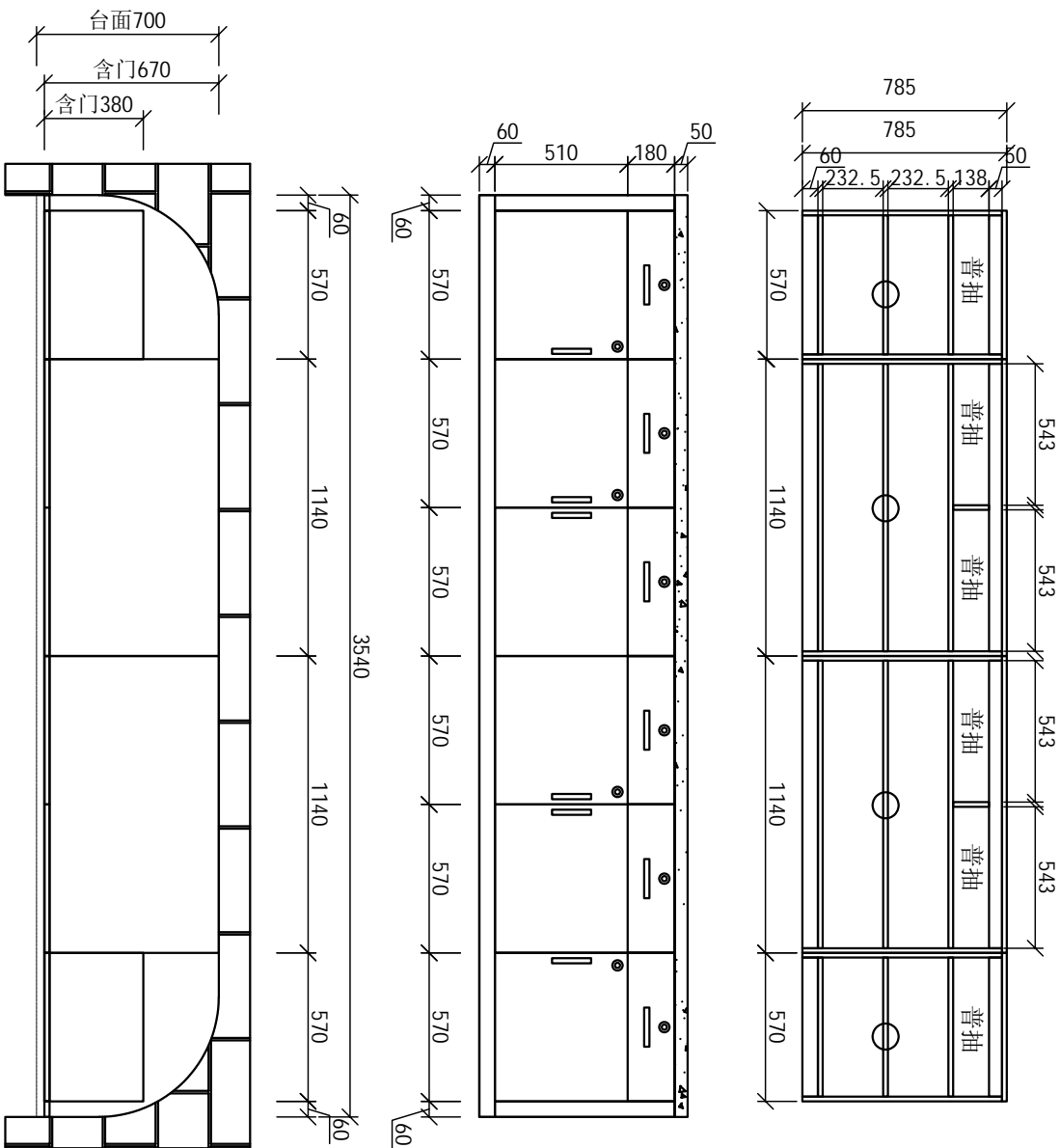
1: 如房屋装修施工现场没有按原方案施工或改动,造成柜体无法安装,由客户自行负责,产品允许轻微色差,土公差。2: 请客户详细确定,如有不清楚的地方请务必向设计师或销售人员咨询,待完全明白方案并无异议后方可签字。

平开门	门板材料	
	门板颜色	
移门	门板造型	
	移门材料	
移门	移门颜色	
	移门造型	
柜体	柜体材料	
	背板材料	
	柜体颜色	
	柜体见面	
柜体五金	拉手	
	滑轨	
	铰链	
	裤架	
	抽屉	
	抽屉锁	
线条	挂衣杆	
	线盖板	
	酒格	
	圆弧	
线条	顶线	
	腰线	
	罗马柱	
确认签字	接单	
	设计师	
	审图	
	方案确认	
	安装技师	
	验收合格	

4、治疗室柜(ERRT治疗区)

全屋高端定制

客户姓名	客户电话			工厂编号	
客户地址	医院			下单时间	
设计师	设计师电话			图纸编号	



方式一：因墙地面不垂，水平的情况下正常留缝在1厘米-2厘米之内,我公司不负责补缝.
方式二：用柜体板材制作收口条，将2厘米-5厘米的收口条安装缝隙进行遮挡，并保证不遮挡部分缝隙在5毫米之内为标准.
方式三：在方式二的基础上由客户自己要求其装饰公司将其缝隙进行处理.


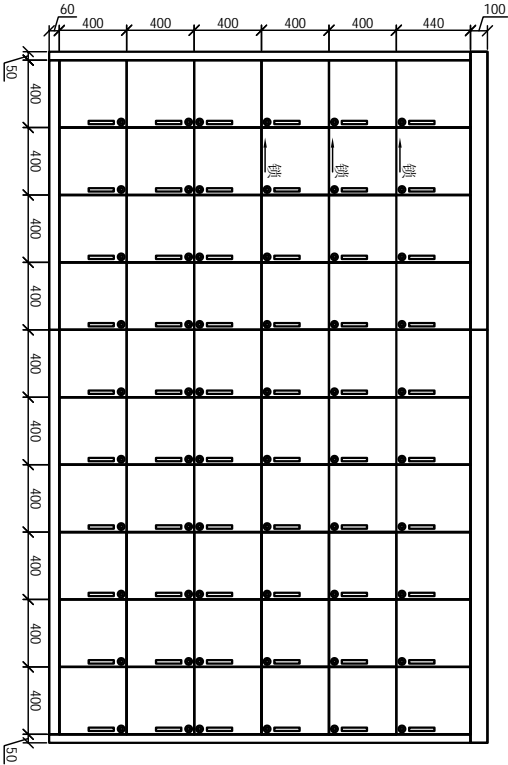
客户须知:
1: 如房屋装修施工现场没有按原方案施工或改动,造成柜体无法安装,由客户自行负责,产品允许轻微色差,士公差. 2: 请客户详细确定,如有不清楚的地方请必向设计师或销售人员咨询,待完全明白方案并无异议后方可签字.

平开门	门板材料	
	门板颜色	
移门	门板造型	
	门板颜色	
玻璃门造型	移门材料	
	移门颜色	
移门	移门造型	
	移门颜色	
柜体	柜体材料	
	柜体颜色	
柜体五金	柜体材料	
	柜体颜色	
拉手	柜体材料	
	柜体颜色	
滑轨	柜体材料	
	柜体颜色	
铰链	柜体材料	
	柜体颜色	
裤架	柜体材料	
	柜体颜色	
抽展	柜体材料	
	柜体颜色	
挂衣杆	柜体材料	
	柜体颜色	
线盖板	柜体材料	
	柜体颜色	
酒格	柜体材料	
	柜体颜色	
圆弧	柜体材料	
	柜体颜色	
腰线	柜体材料	
	柜体颜色	
罗马柱	柜体材料	
	柜体颜色	
接单	柜体材料	
	柜体颜色	
设计师	柜体材料	
	柜体颜色	
审图	柜体材料	
	柜体颜色	
方案确认	柜体材料	
	柜体颜色	
安装技师	柜体材料	
	柜体颜色	
验收合格	柜体材料	
	柜体颜色	

5、重症治疗室柜

全屋高端定制

客户姓名	客户电话			工厂编号	
客户地址	医院			下单时间	
设计师	设计师电话			图纸编号	



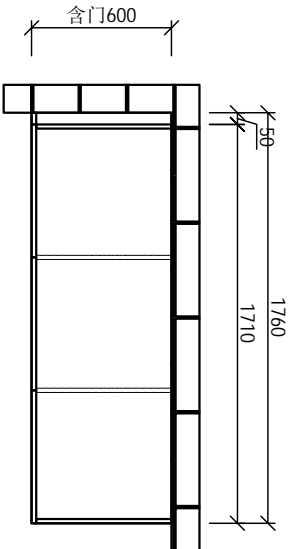
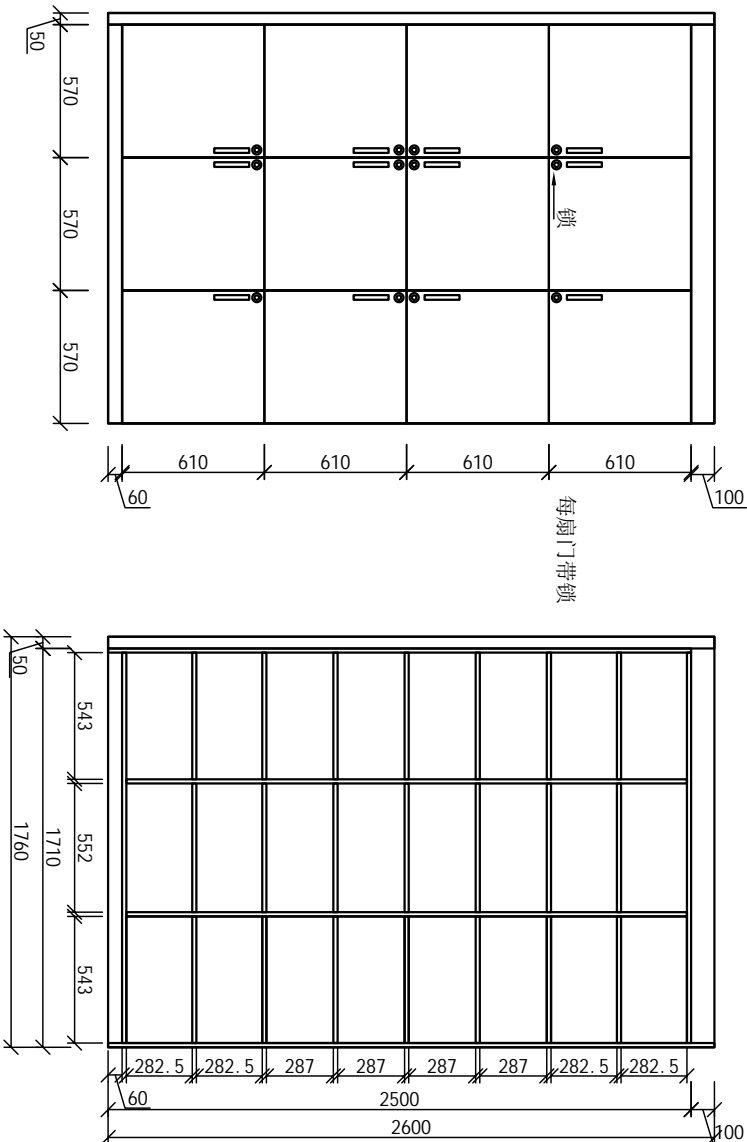
方式一：因墙地面不垂，水平的情况下正常留缝在1厘米-2厘米之内,我公司不负责补缝.
方式二：用柜体板材制作收口条，将2厘米-5厘米的收口条安装缝隙进行遮挡，并保证不遮挡部分缝隙在5毫米之内为标准.
方式三：在方式二的基础上由客户自己要求其装饰公司将其缝隙进行处理.

客户须知:
1: 如房屋装修施工现场没有按原方案施工或改动,造成柜体无法安装,由客户自行负责,产品允许轻微色差,士公差. 2: 请客户详细确定,如有不清楚的地方请必向设计师或销售人员咨询,待完全明白方案并无异议后方可签字.

平开门	门板材料	
	门板颜色	
移门	门板造型	
	移门造型	
玻璃门造型	移门材料	
	移门颜色	
柜体	移门造型	
	柜体材料	
柜体五金	背板材料	
	柜体颜色	
柜体	柜体见面	
	拉手	
柜体五金	滑轨	
	铰链	
柜体五金	裤架	
	抽屉	
柜体五金	抽屉锁	
	挂衣杆	
柜体五金	线盖板	
	酒格	
线条	圆弧	
	顶线	
线条	腰线	
	罗马柱	
确认签字	接单	
	设计师	
验收合格	审图	
	方案确认	
验收合格	安装技师	
	验收合格	

全屋高端定制

客户姓名	客户电话		工厂编号
客户地址	医院		下单时间
设计师	设计师电话		图纸编号



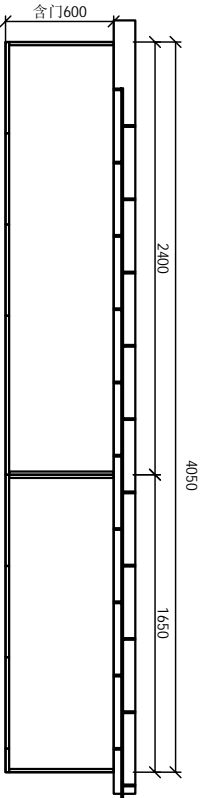
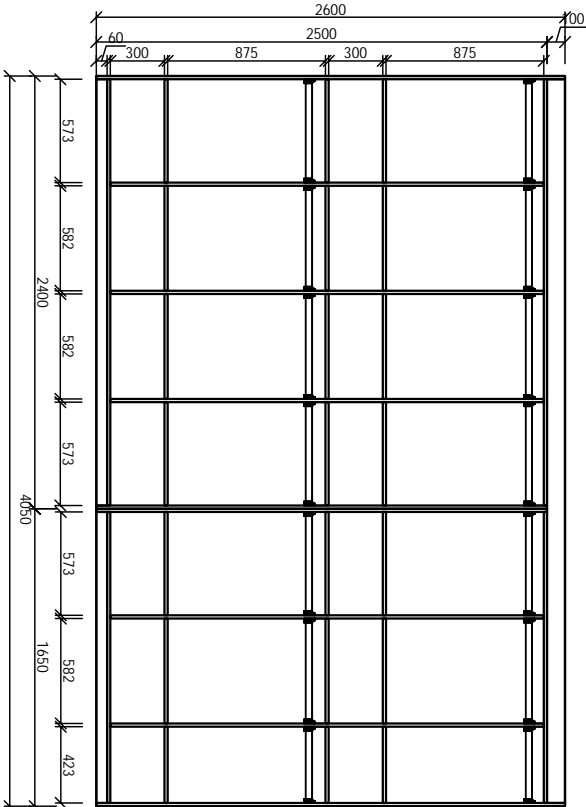

方式一：因墙面不垂，水平的情况下正常留缝在1厘米-2厘米之内，我公司不负责补缝。
方式二：用柜体板材制作收口条，将2厘米-5厘米的收口条安装缝隙进行遮挡，并保证不遮挡部分缝隙在5毫米之内为标准。
方式三：在方式二的基础上由客户自己要求其装饰公司将其缝隙进行处理。

客户须知：
1：如房屋装修施工现场没有按原方案施工或改动，造成柜体无法安装，由客户自行负责，产品允许轻微色差，士公差。2：请客户详细确定，如有不清楚的地方请必向设计师或销售人员咨询，待完全明白方案并无异议后方可签字。

平开门	门板材料	
	门板颜色	
移门	门板造型	
	移门材料	
玻璃门造型	移门颜色	
	移门造型	
柜体	柜体材料	
	柜体颜色	
柜体五金	柜体见面	
	拉手	
线条	滑轨	
	铰链	
腰线	裤架	
	抽屉	
圆顶	挂衣杆	
	线盖板	
腰柱	酒格	
	罗马柱	
接单	设计师	
	方案确认	
验收合格	安装技师	
	验收合格	

全屋高端定制

客户姓名	客户电话		工厂编号	
客户地址	医院		下单时间	
设计师	设计师电话		图纸编号	



方式一：因墙地面不垂，水平的情况下正常留缝在1厘米-2厘米之内,我公司不负责补缝.
方式二：用柜体板材制作收口条，将2厘米-5厘米的收口条安装缝隙进行遮挡，并保证不遮挡部分缝隙在5毫米之内为标准.
方式三：在方式二的基础上由客户自己要求其装饰公司将其缝隙进行处理.

客户须知:
1: 如房屋装修施工现场没有按原方案施工或改动,造成柜体无法安装,由客户自行负责,产品允许轻微色差,士公差. 2: 请客户详细确定,如有不清楚的地方请必向设计师或销售人员咨询,待完全明白方案并无异议后方可签字.

平开门	门板材料	
	门板颜色	
移门	门板造型	
	移门颜色	
玻璃门造型	移门造型	
	移门材料	
柜体	柜体材料	
	柜体颜色	
柜体五金	柜体见面	
	拉手	
挂衣杆	抽展	
	挂衣杆	
线条	挂衣杆	
	线条	
腰线	挂衣杆	
	线条	
罗马柱	挂衣杆	
	线条	
接单	挂衣杆	
	线条	
设计师	挂衣杆	
	线条	
方案确认	挂衣杆	
	线条	
验收合格	挂衣杆	
	线条	

8、女更衣柜1

|||

--	--	--	--	--	--	--	--

--	--	--	--	--	--	--	--	--

[illegible]

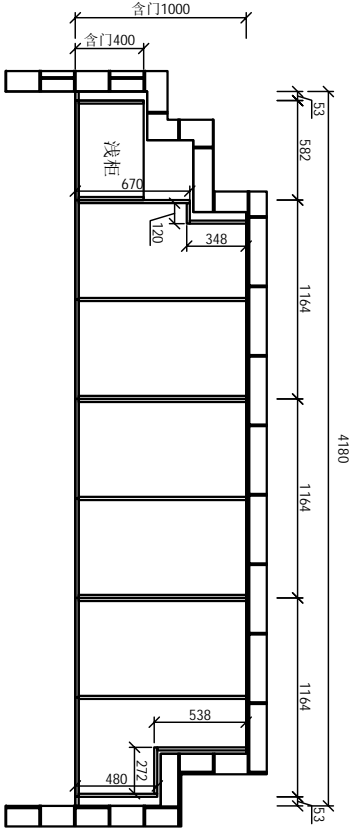
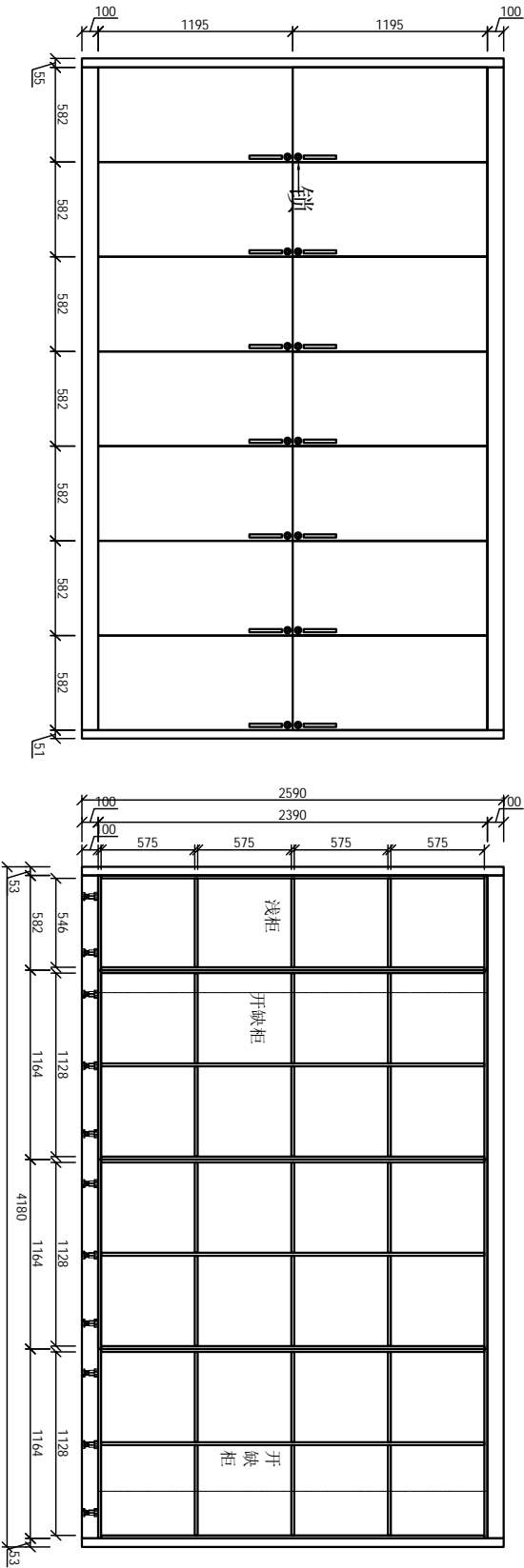
客户须知:

1: 如房屋装修施工现场没有按原方案施工或改动,造成柜体无法安装,由客户自行负责,产品允许轻微色差,士公差。 2: 请客户详细确定,如有不清楚的地方请必向设计师或销售人员咨询,待完全明白方案并无异议后方可签字。

全屋高端定制

客户姓名	客户电话			工厂编号	
客户地址	医院			下单时间	
设计师	设计师电话			图纸编号	

每扇门带锁



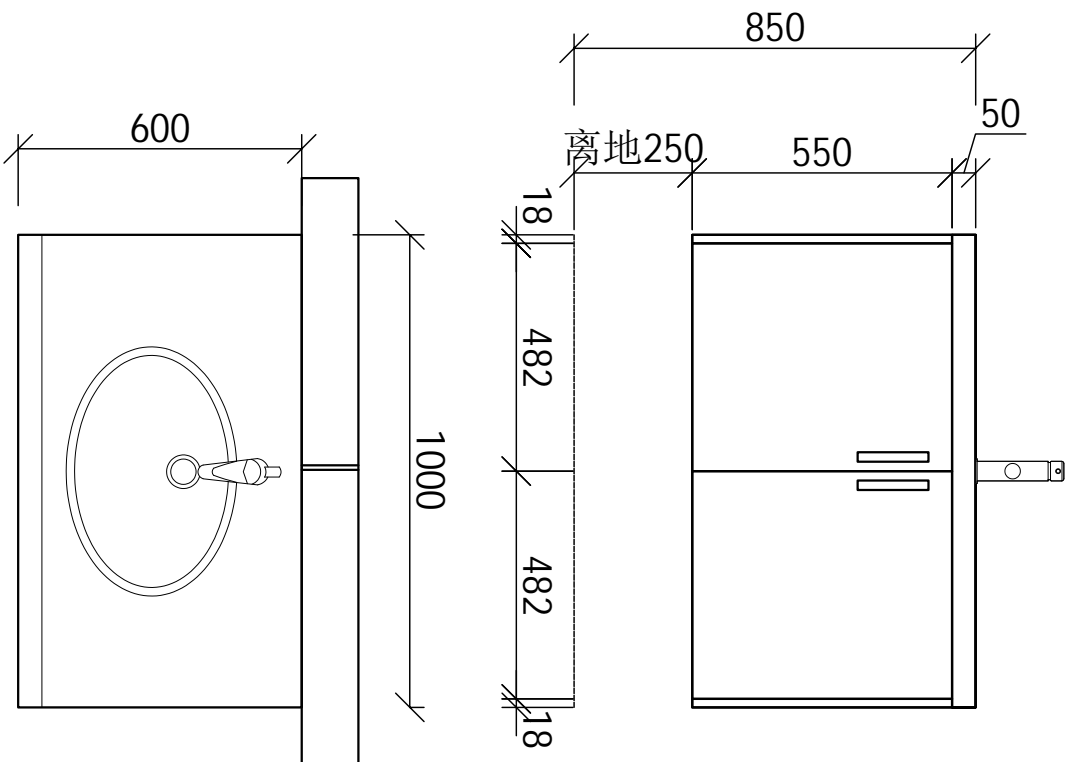
方式一：因墙地面不垂，水平的情况下正常留缝在1厘米-2厘米之内,我公司不负责补缝.
方式二：用柜体板材制作收口条，将2厘米-5厘米的收口条安装缝隙进行遮挡，并保证不遮挡部分缝隙在5毫米之内为标准.
方式三：在方式二的基础上由客户自己要求其装饰公司将其缝隙进行处理.

客户须知:
1: 如房屋装修施工现场没有按原方案施工或改动,造成柜体无法安装,由客户自行负责,产品允许轻微色差,士公差. 2. 请客户详细确定,如有不清楚的地方请必向设计师或销售人员咨询,待完全明白方案并无异议后方可签字.

平开门	门板材料	
	门板颜色	
移门	门板造型	
	移门造型	
玻璃门造型	移门材料	
	移门颜色	
移门	移门造型	
	移门颜色	
柜体	柜体材料	
	柜体颜色	
柜体五金	柜体见面	
	拉手	
柜体	滑轨	
	铰链	
柜体	裤架	
	抽展	
柜体	抽展	
	挂衣杆	
柜体	挂衣杆	
	线盖板	
柜体	酒格	
	圆弧	
线条	顶线	
	腰线	
线条	罗马柱	
	接单	
线条	设计师	
	审图	
线条	方案确认	
	安装技师	
线条	验收合格	

全屋高端定制

客户姓名	客户电话		工厂编号	
客户地址	医院		下单时间	
设计师	设计师电话		图纸编号	



17套

方式一：因墙面不垂，水平的情况下正常留缝在1厘米-2厘米之内，我公司不负责补缝。
方式二：用柜体板材制作收口条，将2厘米-5厘米的收口条安装缝隙进行遮挡，并保证不遮挡部分缝隙在5毫米之内为标准。
方式三：在方式二的基础上由客户自己要求其装饰公司将其缝隙进行处理。

客户须知：
1：如房屋装修施工现场没有按原方案施工或改动，造成柜体无法安装，由客户自行负责，产品允许轻微色差，士公差。2：请客户详细确定，如有不清楚的地方请必向设计师或销售人员咨询，待完全明白方案并无异议后方可签字。

平开门	门板材料	
	门板颜色	
移门	门板造型	
	移门材料	
玻璃门造型	移门颜色	
	移门造型	
柜体	柜体材料	
	柜体颜色	
柜体五金	柜体见面	
	拉手	
线条	挂衣杆	
	线盖板	
腰线	圆弧	
	腰线	
接单	罗马柱	
	接单	
设计师	设计师	
	方案确认	
验收合格	安装技师	
	验收合格	

12、洗手柜